



**ANDIS**

## *USE & CARE INSTRUCTIONS*

**HVS-1**



Item pictured may differ from actual product

El artículo ilustrado puede diferir del producto real

Il est possible que l'article sur la photo soit différent du produit réel

## IMPORTANT SAFEGUARDS

When using electrical appliances, especially when children are present, basic safety precautions should always be followed, including the following: **Read all instructions before using.**  
**Keep away from water.**

**DANGER:** As with most electrical appliances, electrical parts are electrically live even when the switch is off. **To reduce the risk of death by electric shock:**

1. Always "unplug it" immediately after using.
2. Do not use while bathing.
3. Do not place or store appliance where it can fall or be pulled into a tub or sink.
4. Do not place in or drop into water or other liquid.
5. If an appliance falls into water, "unplug it" immediately.  
Do not reach into the water.

**WARNING:** To reduce the risk of burns, electrocution, fire, or injury to persons:

1. An appliance should never be left unattended when plugged in.
2. Close supervision is necessary when this appliance is used by, on, or near children or individuals with certain disabilities.
3. Use this appliance only for its intended use as described in this manual. Do not use attachments not recommended by Andis.
4. Never operate this appliance if it has a damaged cord or plug, if it is not working properly, if it has been damaged, or dropped into water. Return the appliance to an Andis authorized service station for examination and repair.

5. Keep the cord away from heated surfaces. Do not wrap the cord around the appliance.
6. Never block the air openings of the appliance or place it on a soft surface such as a bed or couch, where the air openings may be blocked. Keep the air openings free of lint, hair, etc.
7. Never use while sleeping.
8. Never drop or insert any object into any openings.
9. Do not use outdoors, or operate where aerosol (spray) products are being used or where oxygen is being administered.
10. Do not use an extension cord with this appliance.
11. Do not direct hot air toward eyes or other heat sensitive areas.
12. Attachments may be hot during use. Allow them to cool before handling.
13. Do not place appliance on any surface while it is operating.
14. While using the appliance—keep your hair away from the air inlets.
15. Do not operate with a voltage converter.

## **SAVE THESE INSTRUCTIONS**

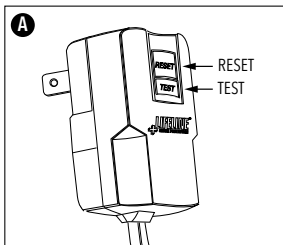
**THIS APPLIANCE IS INTENDED FOR HOUSEHOLD USE**

# OPERATING INSTRUCTIONS

This appliance has a polarized plug (one blade is wider than the other). As a safety feature, the plug will fit in a polarized outlet only one way. If the plug does not fit fully in the outlet, reverse the plug. If it still doesn't fit, contact a qualified electrician. Do not attempt to defeat this safety feature. If this unit shuts itself off, first press the reset button on the ALCI. If the unit still does not run after being allowed to cool, return the unit for examination.

## ALCI SHOCK PROTECTION

This Andis hair dryer has been manufactured with an appliance leakage circuit interrupter (ALCI) (Figure A). This mechanism will shut the dryer off (making it inoperable) under abnormal conditions, such as falling or being immersed in water. The ALCI shock protection is equipped with a test and a reset button. Following are instructions on their use.

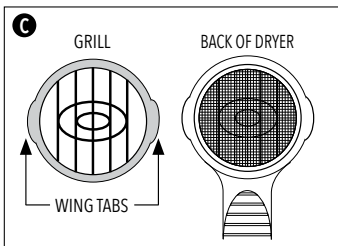
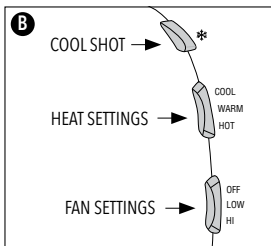


## TEST BEFORE EACH USE

1. Plug the ALCI shock protection plug into a 110-120 volt electrical outlet (ordinary household current). Do not attempt to use any other electrical outlet.
2. Before attempting to switch the dryer on, perform the following test: Press the test button, the reset button should pop up. This confirms that the safety plug is working properly.
3. Now press the reset button and your dryer will be operable and the power switch of your dryer may be turned on for normal use.
4. If the dryer does not operate properly, it should be either returned to an Andis authorized service station for examination, or discarded.

## HEAT AND FAN SETTINGS

This dryer is equipped with two air speeds and three heat settings. To turn dryer ON and change air speed, push bottom switch to desired setting. To change heat setting, push the middle switch to desired setting (Figure B).



## COOL SHOT

This dryer is equipped with a cool shot button. To achieve the cool shot of air, press the cool shot button (Figure B). The cool shot is ideal for locking in curl for longer lasting style. Just concentrate cool air on desired curl until set.

## USER MAINTENANCE

This appliance does not require special maintenance, cleaning or lubrication. Service only through Andis authorized service stations. **To find an Andis authorized service station near you log on to [andis.com](http://andis.com) or contact our customer service department: 1-800-558-9441 (U.S.).**

Untwist cord before use. After use, re-wrap cord and store unit in a safe place. Do not wrap cord tightly around appliance. Do not hang the unit by the power cord.

### TO REMOVE AIR INTAKE GRILL

This Andis dryer is equipped with a removable air intake grill. This grill may be removed for ease of cleaning excess hair and lint that can clog up a hair dryer. To remove the grill, simply depress the wing tabs on the side of the grill (Figure C). To clean grill that has been removed from the dryer, take a small brush and mild cleaning solution and lightly brush away excess lint and hair. Rinse and dry. Once it is completely dry, snap grill back into place.

## CLEANING

- The hair dryer must be unplugged before it is cleaned.
- Clean the external surfaces of the hair dryer with sponge or soft rag moistened with a mild soap and water solution. Do not use harsh cleaners, detergents, or solvents.
- Dry the hair dryer thoroughly before use.
- Clean screen with vacuum cleaner.

### MANUFACTURER'S 60 MONTH LIMITED WARRANTY

This Andis product is warranted against defective material or workmanship for 60 months from the date of purchase. All express and implied warranties arising out of and applicable to the product by virtue of State law shall also be limited to 60 months from the date of purchase. Any Andis product determined by Andis to be defective in material or workmanship during the warranty period will be repaired or replaced, at Andis' sole discretion, without cost to the consumer for parts and labor. To qualify for this limited warranty, the defective product must be returned via parcel post insured or U.P.S., with proof of purchase to Andis, 1800 Renaissance Blvd., Sturtevant, WI 53177 USA. Please include a letter describing the nature of the problem.

Due to foreign matter sometimes found in hair and for other reasons, clipper blades or the resharpening of blades are not subject to this limited warranty. Andis will not be responsible for the replacement, cost of repairs, or alterations made to its products by any other person, agency or company. Except as stated above, Andis does not provide and expressly disclaims any implied warranty of merchantability or fitness for a particular purpose, or any other warranty of any kind whatsoever. Under no circumstances will Andis be responsible for incidental or consequential damages of any type, or for any liability arising out of the use of unauthorized attachments. Some states may not allow exclusion or limitation of incidental or consequential damages, so this limitation or exclusion may not apply to you.

Date Purchased \_\_\_\_\_ Model \_\_\_\_\_

**To find an Andis Authorized Service Station near you log on to [andis.com](http://andis.com)  
or contact our customer service department: 1-800-558-9441**

#### **WARNING: NO WARRANTY IF PURCHASED FROM UNAUTHORIZED SELLERS OF ANDIS PRODUCTS**

To ensure you are receiving an authentic, safe, quality product, you must purchase Andis products only through authorized sellers. Log on to [andis.com](http://andis.com) or contact our customer service department at 1-800-558-9441 (U.S.) to review a list of our authorized sellers. These sellers are approved or certified by our company. If you do not purchase through one of these companies, we cannot assure the authenticity or condition of any Andis products, nor can we offer our warranty and related services for any products purchased from an unauthorized seller. Any such warranty is void and any warranty claim made for a product purchased from an unauthorized seller will be denied. Any sale or use by these unauthorized sellers of our products, and the marketing images, logos, trademarks and copyrighted material on our products, is also unauthorized.

## PRECAUCIONES IMPORTANTES

Al utilizar aparatos eléctricos, especialmente ante la presencia de niños, siempre deben seguirse las precauciones básicas de seguridad, entre ellas: **Lea todas las instrucciones antes de usar el producto. Mantenga la unidad lejos del agua.**

**PELIGRO:** Tal como sucede con la mayoría de los aparatos eléctricos, las piezas eléctricas tienen corriente incluso cuando el interruptor está apagado. Para reducir el riesgo de muerte por descarga eléctrica:

1. Siempre "desenchufe" inmediatamente la unidad después de usarla.
2. No la utilice mientras se esté bañando.
3. No coloque ni almacene el aparato donde pueda caerse en una bañera o un lavabo, o ser halado dentro de éstos.
4. No lo coloque ni lo deje caer en agua u otro líquido.
5. Si un aparato cae dentro del agua, "desenchúfelo" inmediatamente. No trate de sacarlo del agua.

**ADVERTENCIA:** Para reducir el riesgo de quemaduras, electrocución, incendio o lesiones a las personas:

1. Un aparato eléctrico nunca debe dejarse desatendido mientras está enchufado.
2. Es necesaria una supervisión muy atenta cuando este aparato sea usado por, en o cerca de niños o personas con ciertas discapacidades.
3. Utilice este aparato exclusivamente para su uso previsto, tal

como se describe en este manual. No utilice accesorios no recomendados por Andis.

4. Nunca opere este aparato si su cable eléctrico o enchufe están dañados, si no funciona correctamente, o si se ha dañado o si se ha caído en el agua. Devuelva el aparato a un centro de servicio autorizado de Andis para su revisión y reparación.
5. Mantenga el cable lejos de superficies calientes. No enrolle nunca el cable alrededor del aparato.
6. Nunca bloquee las aberturas de ventilación del aparato ni lo coloque sobre una superficie blanda, tal como una cama o un sofá, donde las aberturas de ventilación podrían quedar bloqueadas. Mantenga las aberturas de ventilación libres de pelusa, pelo, etc.
7. Nunca use el aparato mientras esté durmiendo.
8. Nunca deje caer el aparato ni inserte ningún objeto en ninguna de sus aberturas.
9. No lo utilice al aire libre, ni lo opere donde se estén usando productos en aerosol (nebulizados) o donde se esté administrando oxígeno.
10. No utilice un cable de extensión con este aparato.
11. No dirija el aire caliente hacia los ojos o hacia otras áreas sensibles al calor.
12. Los accesorios podrían calentarse mientras se usa el aparato. Déjelos enfriar antes de tocarlos.
13. No coloque el aparato en ninguna superficie mientras esté en funcionamiento.
14. Al utilizar el aparato, mantenga su pelo lejos de las entradas de aire.
15. No lo utilice con un convertidor de voltaje.



# GUARDE ESTAS INSTRUCCIONES

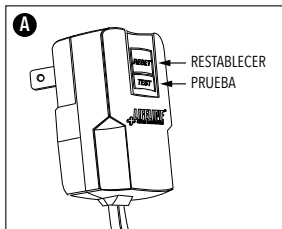
ESTE APARATO ESTÁ DISEÑADO PARA USO EN EL HOGAR

## INSTRUCCIONES DE USO

Este aparato eléctrico tiene un enchufe polarizado (una de las clavijas es más ancha que la otra). Como medida de seguridad, el enchufe se puede conectar en un único sentido en un tomacorriente polarizado. Si el enchufe no entra completamente dentro del tomacorriente, gire el enchufe. Si aún así no entra, llame a un electricista calificado. No intente desactivar esta característica de seguridad. Si el aparato llegara a apagarse por sí solo, oprima el botón de restaurar que está en el enchufe de conexión. Si la unidad aún no funciona después de enfriarse, devuélvala para que reciba servicio técnico.

### PROTECCIÓN CONTRA DESCARGAS ALCI

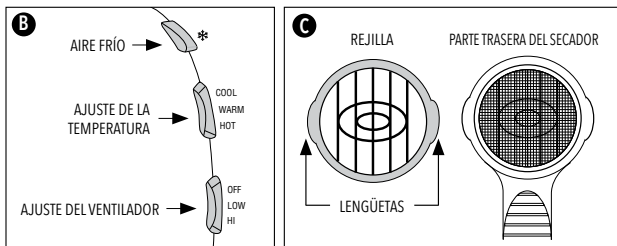
Este secador de pelo Andis ha sido fabricado con un interruptor diferencial en caso de fugas (ALCI) (Figura A). Este mecanismo apagará el secador (de modo que no pueda operarse) bajo condiciones anormales, como por ejemplo, si se cae o queda sumergido en agua. El enchufe de protección contra descargas ALCI está equipado con un botón de prueba y otro de restablecimiento. A continuación, se explica su uso.



### PRUEBE ANTES DE CADA USO

1. Inserte el enchufe de protección contra descargas ALCI en un tomacorriente eléctrico de 110-120 voltios (corriente doméstica común). No trate de usar ningún otro tipo de tomacorriente eléctrico.
2. Antes de intentar encender el secador, realice la prueba siguiente: pulse el botón de prueba; el botón de restablecimiento debe saltar. Esto confirma que el enchufe de seguridad funciona correctamente.

- Ahora pulse el botón de restablecimiento; su secador estará en estado operativo y su interruptor de encendido podrá activarse para uso normal.
- Si el secador no funciona correctamente, deberá ser devuelto a un centro de servicio autorizado de Andis para su revisión, o deberá ser descartado.



## AJUSTE DE LA TEMPERATURA Y VELOCIDAD DEL VENTILADOR

Este secador está equipado con dos velocidades de aire y tres ajustes de temperatura. Para encender el secador y cambiar las velocidades de aire, oprima el botón pulsador al ajuste deseado. Para cambiar el ajuste de temperatura, oprima el botón central hasta el ajuste deseado (Figura B).

## CHORRO DE AIRE FRÍO

Este secador está equipado con un botón controlador de chorro de aire frío. Para lograr un chorro de aire frío, oprima el botón (Figura B). El chorro de aire frío es ideal para fijar los rizos para que el peinado dure más. Simplemente concentre el aire frío en el rizo deseado hasta que quede fijo.

## MANTENIMIENTO POR PARTE DEL USUARIO

No es necesario dar ningún tipo de mantenimiento, limpieza o lubricación especiales a este aparato. En caso de que necesite repararlo, póngase en contacto con los centros de servicio autorizados de Andis exclusivamente. **Para encontrar un centro de servicio autorizado de Andis cerca de usted, visite [andis.com](http://andis.com) o póngase en contacto con nuestro departamento de servicio al cliente: 1-800-558-9441 (EE.UU.).**

Desenrolle el cable eléctrico antes de conectar el aparato. Después de usarlo, vuelva a enrollar el cable y guarde la unidad en un lugar seguro. No enrolle el cable muy apretado alrededor del aparato. No cuelgue el aparato por medio del cable.

## **PARA QUITAR LA REJILLA DE ENTRADA DE AIRE**

Este secador de pelo Andis está equipado con una rejilla desmontable de entrada de aire. Es posible quitar esta rejilla para limpiar el pelo y la pelusa que pueden llegar a obstruir el secador. Para quitar la rejilla, simplemente oprima las lengüetas que sobresalen a los lados de la rejilla (Figura C). Para limpiar la rejilla una vez desmontada del secador, quite con cuidado el pelo y la pelusa con un cepillo pequeño y una solución suave de detergente. Enjuáguela y séquela. Una vez completamente seca, vuelva a insertar la rejilla en su posición.

## **LIMPIEZA**

- Desconecte el secador de pelo antes de limpiarlo.
- Limpie la superficie externa del secador con una esponja o un paño suave humedecido con una solución suave de agua y jabón. No use detergentes ni solventes fuertes.
- Seque el secador completamente antes de volver a usarlo.
- Limpie la rejilla con una aspiradora.

## **GARANTÍA LIMITADA DE 60 MESES DE ANDIS**

Este producto Andis está garantizado contra defectos en los materiales y en la mano de obra durante 60 meses a partir de la fecha de compra. Todas las garantías expresas e implícitas que surjan de, y por virtud de, las leyes del Estado, también estarán limitadas a 60 meses a partir de la fecha de compra. Todo producto Andis que Andis determine como defectuoso en cuanto a los materiales o la mano de obra durante el período de garantía será reparado o reemplazado, a entera discreción de Andis, sin costo al consumidor por las piezas y la mano de obra requeridas. Para cumplir con los requisitos exigidos por esta garantía limitada, el producto defectuoso deberá devolverse como una encomienda asegurada o por medio de U.P.S., con comprobante de compra, a: Andis, 1800 Renaissance Blvd., Sturtevant, WI 53177, EE. UU. Sírvase incluir una carta que describa la naturaleza del problema.

Debido a la materia extraña que a veces se encuentra en el cabello y por otros motivos, ni las cuchillas de la máquina de corte ni el realfilado de las cuchillas están sujetos a esta garantía limitada. Andis no será responsable por el reemplazo, por el costo de reparaciones o por alteraciones hechas a sus productos por cualquier otra persona, agencia o compañía. Salvo lo indicado más arriba, Andis no proporciona y expresamente renuncia a cualquier garantía de comerciabilidad o idoneidad para un propósito en particular, o a cualquier otra garantía de cualquier tipo. Andis no será responsable bajo ninguna circunstancia por los daños incidentales o consecuenciales de ningún tipo, ni por cualquier tipo de responsabilidad que pudiera surgir debido al uso de accesorios no autorizados. Es posible que algunos estados no permitan la exclusión o limitación con respecto a daños incidentales o consecuenciales, de modo que la limitación o exclusión puede no aplicarse a su caso en particular.

Fecha de compra \_\_\_\_\_ Modelo \_\_\_\_\_

**Para encontrar un Centro de Servicio Autorizado de Andis cerca de su localidad, visite [andis.com](http://andis.com) o póngase en contacto con nuestro departamento de servicio al cliente: 1-800-558-9441 (EE. UU.).**

### **ADVERTENCIA: SIN GARANTÍA SI SE COMPRA DE VENDEDORES NO AUTORIZADOS DE PRODUCTOS ANDIS**

Para asegurarse de recibir un producto auténtico, seguro, de calidad, deberá comprar los productos Andis únicamente por medio de vendedores autorizados. Visite [andis.com](http://andis.com) o póngase en contacto con nuestro departamento de servicio al cliente al 1-800-558-9441 (EE. UU.) para obtener una lista de nuestros vendedores autorizados. Estos vendedores están aprobados o certificados por nuestra compañía. Si no compra por medio de una de estas compañías, no podemos asegurar la autenticidad o el estado de los productos Andis ni tampoco podemos ofrecer nuestra garantía y servicios relacionados por cualquier producto comprado de un vendedor no autorizado. Toda garantía de este tipo será nula y se denegarán todos los reclamos bajo la garantía que se hagan por un producto comprado a un vendedor no autorizado. Tampoco se autoriza la venta o uso por parte de estos vendedores no autorizados de nuestros productos, así como de imágenes de marketing, logotipos, marcas comerciales y material con derechos de autor relacionados con nuestros productos.

# MISES EN GARDE IMPORTANTES

Il faut toujours suivre certaines mesures de sécurité au moment d'utiliser des appareils électriques, surtout en présence d'enfants : **Lire toutes les instructions avant d'utiliser l'appareil. Garder l'appareil à l'écart de l'eau.**

**DANGER** : La plupart des appareils électriques sont sous tension, même quand l'interrupteur est à la position arrêt. Pour réduire le risque d'électrocution :

1. Toujours débrancher l'appareil immédiatement après son utilisation.
2. Ne pas utiliser l'appareil dans le bain.
3. Ne pas déposer ni ranger l'appareil à un endroit d'où il pourrait tomber dans une baignoire ou un lavabo.
4. Ne pas mettre l'appareil dans l'eau ou dans un autre liquide.
5. Si un appareil tombe dans l'eau, le débrancher immédiatement. Ne pas mettre la main dans l'eau pour l'attraper.

**AVERTISSEMENT** : Pour réduire les risques de brûlures, d'électrocution, d'incendie et de blessures :

1. Ne jamais laisser un appareil branché sans surveillance.
2. Une supervision étroite est requise lorsque des enfants ou des personnes avec certaines invalidités utilisent l'appareil ou se trouvent à proximité.
3. Utiliser cet appareil seulement pour l'usage prévu décrit dans ce manuel. Utiliser uniquement les accessoires recommandés par Andis.

4. Ne jamais utiliser l'appareil si son cordon ou sa fiche de branchement est endommagée, s'il ne fonctionne pas correctement, s'il est endommagé ou s'il est tombé dans l'eau. Le retourner à un centre de réparation agréé par Andis pour examen et réparation.
5. Garder le cordon à l'écart des surfaces chaudes. Ne pas enrouler le cordon autour de l'appareil.
6. Ne jamais boucher les prises d'air de l'appareil ni déposer celui-ci sur une surface moelleuse (par exemple sur un lit ou un sofa) qui pourrait boucher les prises d'air. Garder les prises d'air exemptes de fibres, de cheveux, etc.
7. Ne jamais utiliser pendant le sommeil.
8. Ne rien insérer dans une ouverture de l'appareil.
9. Ne pas utiliser l'appareil à l'extérieur, dans un endroit où des aérosols sont employés ou encore dans un endroit où l'on administre de l'oxygène.
10. Ne pas utiliser de rallonge électrique avec cet appareil.
11. Ne jamais diriger de l'air chaud vers les yeux ou vers un autre endroit sensible à la chaleur.
12. Les accessoires peuvent devenir chauds pendant l'usage. Les laisser refroidir avant de les manipuler.
13. Éviter de déposer l'appareil sur une surface pendant qu'il fonctionne.
14. Pendant l'utilisation de l'appareil, garder les cheveux à l'écart des prises d'air.
15. Ne pas brancher l'appareil sur un convertisseur de tension.

## **CONSERVER CES INSTRUCTIONS**

**CET APPAREIL EST POUR USAGE DOMESTIQUE SEULEMENT**

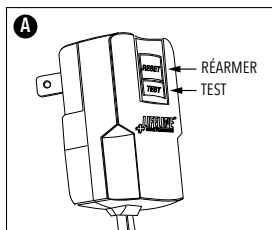
# MODE D'EMPLOI

Cet appareil est muni d'une fiche polarisée (une des lames est plus large que l'autre). Pour des raisons de sécurité, la fiche n'entre que d'une seule façon dans une prise polarisée. Inversez la fiche si elle n'entre pas complètement dans la prise. Si la fiche n'entre toujours pas, demandez à un électricien qualifié d'installer une prise convenable. Ne modifiez ce dispositif de sécurité d'aucune façon. Si le sèche-cheveux cesse de fonctionner, appuyez sur la touche de réarmement de l'ALCI. Si l'appareil ne fonctionne toujours pas une fois refroidi, envoyez-le à un centre de réparation pour examen.

## PROTECTION ANTI-ÉLECTROCUTION ALCI

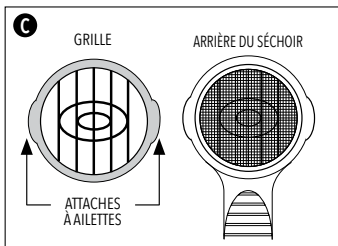
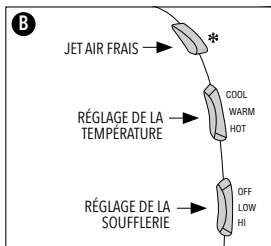
Ce sèche-cheveux Andis est muni d'une fiche sécurisée à coupe-circuit (ALCI) intégré (Figure A). Ce mécanisme coupe l'alimentation de l'appareil en présence de situations anormales (par exemple, si l'appareil tombe par terre ou dans l'eau). Si l'appareil cesse de fonctionner correctement, le retourner à un centre de réparation agréé par Andis pour examen.

La fiche à coupe-circuit intégré est munie d'un bouton de test et d'un bouton de réarmement. Voici comment utiliser ces boutons.



## TEST AVANT CHAQUE UTILISATION

1. Brancher la fiche à coupe-circuit intégré sur une prise électrique 110-120 V (courant domestique ordinaire). Ne pas tenter d'utiliser un autre type de prise électrique.
2. Avant d'essayer de mettre le sèche-cheveux en marche, effectuer le test suivant : appuyer sur le bouton Test; le bouton Reset doit remonter. Ce test confirme que la fiche de sécurité fonctionne correctement.
3. Appuyer ensuite sur le bouton de réarmement. Le sèche-cheveux est alors fonctionnel et prêt pour une utilisation normale via l'interrupteur.
4. Si le sèche-cheveux ne fonctionne pas correctement, il doit être retourné à un centre de réparation agréé par Andis pour examen, ou jeté.



## RÉGLAGES DE SOUFFLERIE ET DE TEMPÉRATURE

Ce sèche-cheveux propose deux réglages de soufflerie et trois réglages de température. Pour mettre en marche le sèche-cheveux et modifier les réglages de soufflerie, appuyer sur le bouton du bas au réglage souhaité. Pour modifier le réglage de température, appuyer sur le bouton central au réglage souhaité (Figure B).

## JET D'AIR FRAIS

Ce sèche-cheveux est équipé d'un bouton « jet d'air frais ». Pour obtenir un jet d'air frais, appuyer sur le bouton (Figure B). Un jet d'air frais est idéal pour faire durer les boucles. Concentrer le jet d'air frais sur la boucle jusqu'à ce qu'elle soit fixée.

## ENTRETIEN

Cet appareil ne requiert aucun entretien, nettoyage ou graissage particulier. Ne confiez l'entretien de l'appareil qu'à l'un des centres de réparation Andis agréés.

**Pour le centre de SAV le plus proche, consultez le site [andis.com](http://andis.com) ou contactez notre service clientèle au : 1-800-558-9441 (États-Unis).**

Déroulez le cordon avant usage. Après usage, enroulez le cordon et rangez l'appareil en lieu sûr. N'enroulez pas le cordon serré autour de l'appareil. Ne suspendez pas l'appareil par le cordon.

## RETRAIT DE LA GRILLE D'ASPIRATION

Ce sèche-cheveux Andis est doté d'une grille d'aspiration amovible qu'on peut enlever pour dégager facilement l'excès de cheveux et de peluches pouvant boucher l'appareil. Pour enlever la grille, il suffit d'appuyer sur les attaches à ailettes situées sur les côtés



de la grille (Figure C). Une fois que vous avez retiré la grille, nettoyez-la délicatement à l'aide d'une petite brosse et d'une solution de nettoyage douce. Rincez et essuyez. Une fois la grille complètement sèche, réenclenchez-la en position.

## NETTOYAGE

- Débranchez le sèche-cheveux avant de le nettoyer.
- Nettoyez les surfaces extérieures de l'appareil avec une éponge ou un chiffon doux imbibé d'un nettoyant doux en solution aqueuse. N'utilisez pas de nettoyants, de détergents ou de solvants corrosifs.
- Séchez entièrement l'appareil avant de l'utiliser.
- Nettoyez le tamis avec un aspirateur.

### GARANTIE LIMITÉE DE 60 MOIS D'ANDIS

Andis garantit ce produit à l'acheteur initial contre tout défaut de matériau ou de fabrication pendant 60 mois à compter de la date d'achat. Toutes les garanties expresses et implicites découlant du produit et applicables à celui-ci en vertu de la législation de l'État sont également limitées à 60 mois à compter de la date d'achat. Si, pendant la période de garantie, un produit Andis ne fonctionne pas correctement par suite d'un défaut de fabrication ou de matériau, Andis remplacera ou réparera, à sa seule discrétion, le produit sans frais pour les pièces et la main-d'œuvre. Le produit défectueux doit être envoyé par colis postal assuré ou par UPS, accompagné d'une preuve d'achat, à : Andis, 1800 Renaissance Blvd., Sturtevant, WI 53177 États-Unis. Veuillez inclure une lettre décrivant la nature du problème.

Étant donné, entre autres, que les cheveux peuvent contenir des matières étrangères, ni les lames ni l'affûtage des lames ne sont compris dans cette garantie limitée. Andis ne sera pas responsable du remplacement, du coût des réparations ou des modifications apportées à ses produits par toute autre personne, agence ou société. À l'exception de ce qui est indiqué ci-dessus, Andis ne fournit pas et décline expressément toute garantie implicite de qualité marchande ou d'adéquation à un usage particulier, ou toute autre garantie de quelque nature que ce soit. En aucun cas, Andis ne sera responsable des dommages accessoires ou indirects de quelque type que ce soit, ou de toute responsabilité découlant de l'utilisation de pièces jointes non autorisées. Certains États n'autorisent pas la limitation ou l'exclusion des dommages indirects ou accessoires, il se peut que la limitation ou l'exclusion qui précède ne s'applique pas dans votre cas.

Date d'achat \_\_\_\_\_ Modèle \_\_\_\_\_

**Pour le centre de SAV autorisé le plus proche, consultez le site [andis.com](http://andis.com) ou contactez notre service clientèle au : 1 800 558-9441 (É.-U.).**

### AVERTISSEMENT : AUCUNE GARANTIE SI LES PRODUITS ANDIS SONT ACHETÉS AUPRÈS DE VENDEURS NON AUTORISÉS

Pour vous assurer de recevoir un produit authentique, sécurisé et de qualité, vous devez acheter les produits Andis uniquement par l'intermédiaire de vendeurs autorisés. Connectez-vous à [andis.com](http://andis.com) ou contactez notre service clientèle au 1 800 558-9441 (É.-U.) pour consulter la liste de nos vendeurs autorisés. Ces vendeurs sont agréés ou certifiés par notre société. Si vous n'achetez pas par l'intermédiaire de l'une de ces sociétés, nous ne pouvons pas garantir l'authenticité ou l'état des produits Andis, ni offrir notre garantie et nos services connexes pour tout produit acheté auprès d'un vendeur non autorisé. Toute garantie de ce type est nulle et toute demande de garantie faite pour un produit acheté auprès d'un vendeur non autorisé sera rejetée. Toute vente ou utilisation par ces vendeurs non autorisés de nos produits, ainsi que des images commerciales, logos, marques commerciales et matériel protégé par le droit d'auteur sur nos produits, est également non autorisée.







© 2021 ANDIS COMPANY  
1800 Renaissance Blvd. Sturtevant, WI 53177  
1-800-558-9441 | [info@andisco.com](mailto:info@andisco.com)

FORM #103472  
PRINTED IN CHINA

**ANDIS.COM** | *SINCE 1922*